




¡VOTA! Porque aquí todos cuentan

FUNCIONAMIENTO de la MESA ELECTORAL

3

Estación Voto

La electora o el elector presionará en la boleta el óvalo u óvalos correspondiente (s) a las candidatas o los candidatos nominales y por lista de su preferencia.



2

Presidenta Presidente

Estación Activación

Si la electora o el elector manifiesta no saber cómo votar, **la presidenta o el presidente** de la mesa le hará una breve explicación. Luego, activará la máquina de votación, presionando el botón de desbloqueo.



1

Miembro A

Estación Identificación

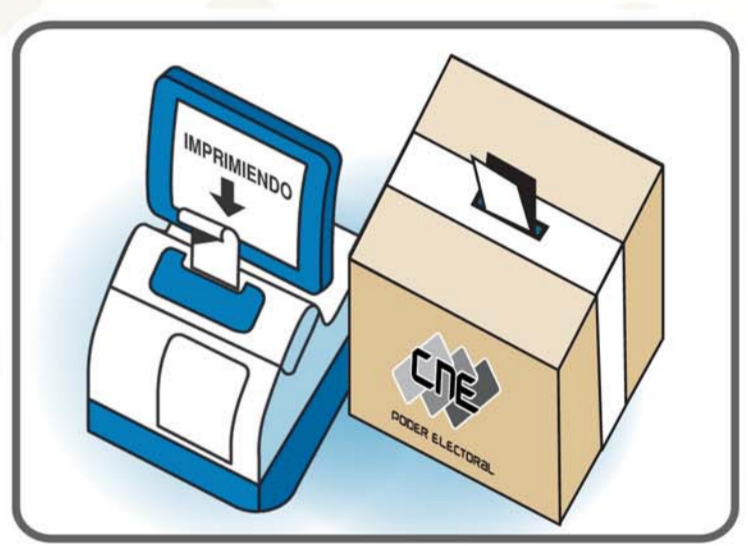
El miembro **A** solicitará a la electora o el elector su cédula de identidad laminada (vencida o no). Verificará los datos en el cuaderno de votación y le hará firmar y estampar su huella digital.



4

Estación Resguardo

La máquina de votación emitirá un comprobante impreso. La electora o el elector deberá esperar a que la máquina lo corte. Luego verificará su selección, lo doblará y lo depositará en la caja de resguardo de comprobantes de voto.

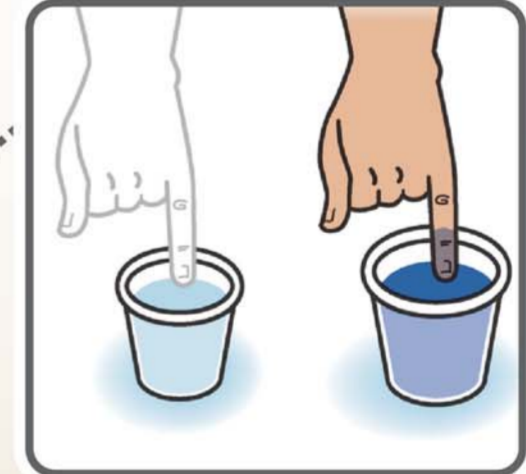


5

Miembro B

Estación Control

El miembro **B** sumergirá el dedo meñique de la electora o el elector en el desengrasante y, luego de secarlo, hará lo mismo en la tinta indeleble. Le indicará a la electora o el elector que puede retirarse de la mesa electoral.



En forma de herradura

Entrada

Salida

La electora o elector tendrá derecho a emitir:

Asamblea Nacional:

- Para **diputadas y diputados por lista**, se emitirá un solo voto.
- Para **diputadas y diputados nominales**, se emitirá tantos votos como diputadas o diputados se elijan en la circunscripción.
- Para **diputadas y diputados por la Representación Indígena**, se emitirá un voto uninominal, en las regiones Occidente, Sur y Oriente.

Parlamento Latinoamericano:

- Para **diputadas y diputados al Parlamento Latinoamericano**, se emitirá un solo voto lista.
- Para **diputada o diputado por la Representación Indígena**, se emitirá un voto uninominal.

1. En la boleta electoral, selecciona la lista y candidatas o candidatos nominales de tu preferencia, presionando el óvalo ubicado al lado derecho de la tarjeta.
2. Verifica tu elección en la pantalla de la máquina.
3. Presiona el recuadro VOTAR.
4. Retira el comprobante, sin halarlo.
5. Deposita el comprobante de voto en la caja de resguardo.

